

# ON THE ROAD



2-4



30



8+

Sunshine is het grootste muziekfestival ter wereld. Al sinds 1968 trekken muzikfans uit alle landen erheen, en daarom heeft het ook altijd de beste affiche! Het festival combineert allerlei genres, en één week per jaar is Sunshine het muzikale epicentrum van de wereld. Jouw band is uitgenodigd om op de volgende editie te komen spelen, en die uitdaging ga je met plezier aan! Je hebt één jaar om te repeteren, fans achter je te scharen, en de hoofdact te worden van dit wereldberoemde evenement.


 SPELREGELS

Gabriele Bubola

Miguel Coimbra



## INHOUD



27 locatietegels




50 verplaatsingskaarten



1 tegel  
'toiletcabine'



1 stoffen zak



3 stadstegels  
(nachtpodium)



1 schuurtegel  
(starttegel)




80 fans  
(houten sterren)



33 locatiefiches



4 tickettegels



1 tegel  
'hoofdpodium'



4 buspionen





4 spelershulpen


## DOEL VAN HET SPEL

In *On the Road* ga je op tournee doorheen het land en probeer je de meeste fans rond het hoofdpodium te scharen voor het ultieme concert.

## VOORBEREIDING

1. Leg de **schuurtegel** op de tafel. Dit is de starttegel.
2. Schud de **locatietegels**. Gebruik deze tegels om een weg aan te leggen, zoals in de afbeelding op de volgende pagina. Begin vanaf de schuurtegel en leg 7 opeenvolgende locatietegels neer, gevolgd door 1 **stadstege**. Doe hetzelfde nog twee keer: 7 locatietegels, gevolgd door 1 stadstege. Er zouden 6 locatietegels over moeten zijn: leg ze achter de laatste stadstege.
3. Leg het **hoofdpodium** aan het einde van de weg.
4. Leg de toiletcabine en de tickettegels naast het speelveld. De stapel tickets moet in oplopende volgorde liggen, met  bovenaan en  onderaan.
5. Sorteert de **locatiefiches** per kleur en leg ze naast het speelveld. Stop een aantal roze fiches weer in de doos, afhankelijk van het aantal spelers: 2 fiches in een spel met 3 spelers, en 3 fiches in een spel met 2 spelers.
6. Plaats je **buspion** op de schuurtegel.
7. Neem de **fans** van jouw kleur en stop 3 van je fans in de **stoffenzak**.
8. Schud de **verplaatsingskaarten** en geef er 3 aan elke speler. Je mag naar je eigen kaarten kijken. Vorm met de resterende kaarten een gedekte trekstapel.
9. De speler die als laatste een muziekconcert heeft bijgewoond, is de startspeler.

3



5



7







4

4



8



1

6

2

7



8

7



8

## SPELVERLOOP

Het spel verloopt met de klok mee over een aantal rondes, tot er een winnaar is. Tijdens je beurt moet je:

- A. Een verplaatsingskaart spelen (tenzij je bij het hoofdpodium staat).
- B. Een verplaatsingskaart trekken (tenzij je bij het hoofdpodium staat).
- C. Fans uit de zak trekken (enkel als je bij het hoofdpodium of een stadstegel staat).

### A. EEN VERPLAATSINGSKAART SPELEN

Leg 1 van je verplaatsingskaarten af en verplaats je buspion net zoveel tegels naar voren als de waarde van de kaart. Je moet altijd in de richting van het hoofdpodium bewegen, tenzij je start op een bustegel.



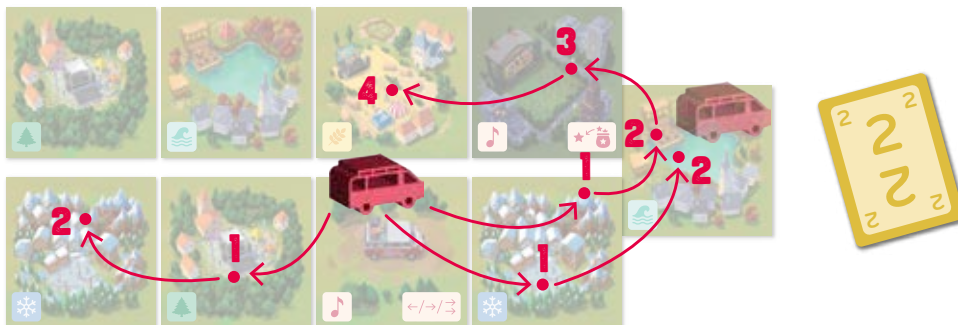
#### BUSTEGEL

Als je start op een **bustegel**, mag je kiezen om ofwel:

- Volgens je waarde naar voren te verplaatsen zoals gewoonlijk, of
- Je verplaatsingswaarde naar voren te verdubbelen, of
- Volgens je waarde naar achteren te verplaatsen.

**Voorbeeld:** in het onderstaande voorbeeld start je op een bustegel. Door een verplaatsingskaart met waarde 2 te spelen, mag je ofwel:

- 2 tegels naar voren verplaatsen, of
- 4 tegels naar voren verplaatsen, of
- 2 tegels naar achteren verplaatsen.



Als je buspion stopt op een tegel die al bezet is, verplaats hem dan naar voren, naar de eerstvolgende, beschikbare tegel (of naar achteren, indien je al naar achteren aan het bewegen was vanop een bustegel).


**Voorbeeld:** in het onderstaande voorbeeld leg je een kaart met waarde 2 af en verplaats je 2 tegels naar voren. Omdat deze tegel bezet is, moet je naar de volgende tegel verplaatsen.



## LOCATIEFICHES

Neem na je verplaatsing een locatiefiche van de kleur van de tegel waarop je bent gestopt.

**Voorbeeld:** als je bent gestopt op een bostegel, neem dan een groen locatiefiche (dat ook hetzelfde symbool vertoont). Als je bent gestopt op een bustegel, stadstegel, of het hoofdpodium, neem dan een roze locatiefiche.



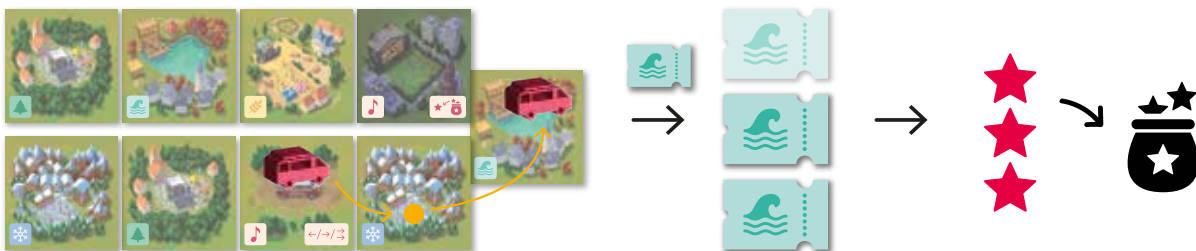
**Belangrijk:** als de locatiefiches van de overeenkomstige kleur op zijn, mag je indien mogelijk 1 van je fans van de toiletcabine nemen en weer in de zak stoppen.

## OPTREDEN

Als je stopt op een tegel met een berg, meer, bos of veld, geef je een optreden om je band te promoten en fans uit te nodigen voor het ultieme concert op het festival.

Stop net zoveel fans in de zak als het aantal locatiefiches van die soort die al voor je liggen. Het fiche dat je net hebt genomen, telt ook mee.

**Voorbeeld:** je stopt op een meer en neemt een blauw locatiefiche, dat je toevoegt aan de 2 blauwe locatiefiches die je al had verzameld. Omdat je nu 3 blauwe locatiefiches hebt, stop je 3 van je fans in de zak.



## B. EEN VERPLAATSINGSKAART TREKKEN

Tenzij je bij het hoofdpodium staat, moet je een verplaatsingskaart trekken. Aan het einde van je beurt moet je altijd 3 kaarten in je hand hebben.

## C. TREK FANS UIT DE ZAK

Als je stopt op een stadstegel, moet je fans uit de zak trekken. Deze actie staat je toe om te ontdekken of je fans naar het ultieme concert op het festival willen komen kijken.

### FANS TREKKEN

Trek net zoveel willekeurige fans uit de zak als het aantal 🎵-symbolen die voor je liggen. Je vindt deze symbolen terug op de roze locatiefiches en de tickettegels. Er zijn 2 mogelijkheden:

- Het is een fan van jouw kleur: leg hem op het eerste beschikbare veld van het hoofdpodium.
- Het is een fan van een andere kleur: leg hem bij de toiletcabine.

## HOOFDPODIUM

---

Je kunt bij het hoofdpodium stoppen door een verplaatsingskaart te spelen met een waarde gelijk aan of hoger dan de benodigde verplaatsing. Als je stopt bij het hoofdpodium, moet je ook fans uit de zak trekken. Voor je dat doet, moet je echter:

- Al je verplaatsingskaarten afleggen, want je nationale tournee is afgelopen.
- De bovenste tickettegel van de stapel nemen (laagst beschikbare waarde). Hierdoor mag je extra fans uit de zak trekken.

Vanaf nu mag je je tijdens je beurt niet meer verplaatsen, maar enkel nog fans uit de zak trekken (zie C. Trek fans uit de zak).

Daarnaast neem je aan het begin van elk van je volgende beurten 1 roze locatiefiche 🎵. Als er geen roze locatiefiches meer zijn, neem je in plaats daarvan 1 van je fans weg bij de toiletcabine, en stop je hem weer in de zak. Trek daarna zoals gewoonlijk fans uit de zak.

## SPECIALE ACTIES

---

Telkens iemand fans uit de zak trekt, mag je een aantal locatiefiches van verschillende kleuren die voor je liggen weer in de doos stoppen, om 1 van de volgende acties uit te voeren. Je mag ook roze locatiefiches afleggen. Je vindt de verschillende effecten ook terug op je spelershulp.

Aantal verschillende locatiefiches	Effect
2	Leg - nadat een van je tegenstanders fans uit de zak heeft getrokken - 2 verschillende locatiefiches af. Deze tegenstander moet nu onmiddellijk ALLE getrokken fans van jouw kleur weer in de zak stoppen. Ze worden dus niet bij de toiletcabine gelegd.
2	Leg - nadat je fans uit de zak hebt getrokken - 2 verschillende locatiefiches af om alle fans die je hebt getrokken weer in de zak te stoppen en opnieuw fans uit de zak te trekken.
3	Leg - vóór je fans uit de zak trekt - 3 verschillende locatiefiches af om alle fans van jouw kleur bij de toiletcabine weer in de zak te stoppen.
4	Leg - nadat een van je tegenstanders fans uit de zak heeft getrokken - 4 verschillende locatiefiches af om 1 van de getrokken fans van jouw kleur bij het hoofdpodium te leggen. De fan wordt dus niet bij de toiletcabine gelegd.

## EINDE VAN HET SPEL

Het spel is afgelopen als aan het einde van iemands beurt het hoofdpodium volledig met fans is gevuld: 16 fans of meer in een spel met 4 spelers, 13 fans of meer in een spel met 3 spelers, en 12 fans of meer in een spel met 2 spelers.

De band met de meeste fans bij het hoofdpodium wordt uitgeroepen tot populairste act van het jaar. Bij een gelijkspel blijven alle spelers beurten uitvoeren tot er een duidelijke winnaar is.

Voorbeeld:

**1**

In dit spel met 4 spelers zijn er 15 fans.



**2**

De blauwe speler is aan de beurt en trekt 2 blauwe fans uit de zak. Er liggen nu 17 fans bij het hoofdpodium. Blauw en geel hebben echter elk 5 fans.

**3**

Nu ben jij aan de beurt. Je trekt 2 rode fans, en daardoor heb jij nu 6 fans bij het hoofdpodium. Jij wint het spel!

